

Faber® foldegardiner

– det perfekte match til din bolig




Åbner dine vinduer mod verden

Alle har brug for lys for at trives, og som mennesker skal vi have det rigtige lys på det rigtige tidspunkt. At få det bedste ud af lyset er en Faber® specialitet. Vælg et foldegardin i den stil som passer til dit hjem, og du kan kontrollere lyset på en smuk og praktisk måde.



Kvalitet fra top til bund

Funktion, form og design er altid udgangspunktet, når vores designere udvælger de bedste materialer. Derfor får du et harmonisk foldegardin med perfekte folder. Et Faber foldegardin er nemlig et stykke håndarbejde, som sys specielt til dig. Smukt til mindste detalje og nemt at tage ned, når det skal renses eller vaskes.



Vælg mellem kuglekæde eller snor til at betjene gardinet med.

En kappe er en smuk afslutning på dit personlige foldegardin.

Du kan få en smukkere bagside ved at vælge et foldegardin med før.



En verden af muligheder

Vores spændende temakollektioner tilbyder både ensfarvede stoffer i forskellige strukturer og med diskrete eller spændende mønstre. Kollektionerne kan kombineres, så du får en bort rundt langs kanten eller en foret bagside af et andet stykke stof.

Finder du ikke det helt rigtige for dig i vores kollektioner, har du muligheden for at få syet et foldegardin af dit eget stof. Din Faber forhandler ved hvilken model, der vil egne sig bedst til dit stof.

På et Faber foldegardin skal du ikke "rette folderne til". Vores opsyninger og betjeningsmuligheder sørger for bløde og ensartede folder. Ønsker du folder med et mere "stramt" udtryk, syr vi dit gardin med stivere.

Ingen lange snore i vindueskarmen eller hen ad gulvet, når foldegardinet er hejst. Du vælger mellem endeløs snor eller kuglekæde, elektrisk betjening med kontakt eller fjernbetjening.



En god oplevelse fra
begyndelse til ende

STEP 2

Vælg model
(opsyningsstype, evt. fór,
kappe, stivere, borter).

STEP 3

Vælg betjeningsmåde. Hver model har
sine betjeningsmuligheder, som din
forhandler kan vejlede dig nærmere om.

STEP 1

Vælg farve og stof. Inspiration finder
du i kollektionsbøgerne hos din Faber
forhandler og på www.faber.dk

STEP 4


Aftal måltagning og montering
med din forhandler. Hvis du
selv klarer det, giver du mål/
tegning (evt. eget stof) til din
Faber forhandler, som sørger
for ekspedition og levering.
Der følger altid en udførlig
monteringsvejledning med
alle Faber produkter.

STEP 5


Nyd dit skræddersyede
foldegardin i mange år
– det er luksus.



Rullegardiner



Lamelgardiner



Persienner



Plisségardiner

Faber er meget mere end foldegardiner – se mere af kollektionen på www.faber.dk