

Faber® persiенner

– det perfekte match til din bolig




Åbner dine vinduer mod verden

Lys er forudsætningen for liv og for at trives som menneske. Den klassiske Faber® persienne er elegant og giver dig mulighed for at kontrollere lyset, så du får mest muligt ud af solens stråler.



Kvalitet fra top til bund


Funktion, form og design er altid vores udgangspunkt. Derfor hænger en Faber persienne altid lige og lamellerne buer og knækker ikke. Snor, drejestang eller kæde kræver ingen vedligeholdelse for at betjeningen glider let, og persiennen nemt kan låses der hvor du vil have det. De enkelte dele passer farvemæssigt sammen, og du får en harmonisk persienne af højeste kvalitet ned til mindste detalje.



Metalet persiennen med den klassiske firkantede overliste leveres med snor/snor, snor/drejestang eller med kædebetjening.

Softline® persiennen har en let buet overliste som giver den et elegant og harmonisk udseende. Leveres med overliste og underliste i aluminium – specielt velegnet til vådrum.

Casablanca persiennen med brede aluminiums-lameller og top- og bundliste i mahogni, kirsebær eller lind er en moderne version af den første Faber persienne fra 1947.



En verden af muligheder

Hos Faber kan du få lameller i 4 forskellige bredder og i mere end 200 farver og nuancer. En enkel lamel eller to i en anden farve kan understrege din personlige stil, og lameller med striber, tern eller trælook gør persiennen til en selvstændig del af indretningen.

Faber persienner betjenes med snor/drejestang, med kæde, snor/snor eller elektrisk med elkontakt eller fjernbetjening. Din Faber forhandler ved hvilke betjeningsmuligheder, der passer til de forskellige modeller.

Opfylder dine specielle ønsker

Faber persiennen er håndlavet efter mål og passer præcist til din type vindue, dør eller mellem glas. Til PVC vinduer kan vores Isoline persienne monteres på den udskiftelige glasliste, så du ikke behøver at bore huller i vinduesrammen.

Faber PC-persiennen er udviklet til rum med TV eller computer, hvor sollys skal lukkes fuldstændigt ude. Ønsker du lidt lys, men vil undgå det skarpe direkte sollys, vælger du en persienne med perforerede lameller.

Med en Faber clip-on clips til persiennen undgår du enten-eller situationen, fordi det er muligt at lade nogle lameller være åbne og andre lukkede. Du bestemmer selv hvor clip-on clipsen skal placeres og kan flytte den efter solen.



En god oplevelse fra begyndelse til ende

STEP 2

Vælg model (lamelbredde, over- og underliste, stigebånd).

STEP 3

Vælg betjeningsmåde. Hver model har sine betjeningsmuligheder, som din forhandler kan vejlede dig nærmere om.

STEP 1

Vælg lamel og farve. Inspiration finder du i kollektionsbøgerne hos din Faber forhandler og på www.faber.dk

STEP 4


Aftal måltagning og montering med din forhandler. Hvis du selv klarer det, giver du mål/tegning til din Faber forhandler, som sørger for ekspedition og levering. Der følger altid en udførlig monteringsvejledning med alle Faber produkter.

STEP 5


Nyd din skræddersyede persienne i mange år – det er luksus.



Rullegardiner



Lamelgardiner



Foldegardiner



Plisségardiner

Faber er meget mere end persienner – se mere af kollektionen på www.faber.dk